

## Docencia:

Andrés von Wernitz Teleki  
Unidad de Ecografía Clínica de Urgencias,  
Hospital Universitario de La Princesa

J. Mariano Aguilar Mulet  
Unidad de Ecografía Clínica de Urgencias  
Hospital Universitario de La Princesa

Francisco Javier Val de Santos  
Unidad de Ecografía Clínica de Urgencias,  
Hospital Universitario de La Princesa

Iñigo Guerra Molina  
Unidad de Ecografía Clínica de Urgencias  
Hospital Universitario de La Princesa

Sonia González del Val  
Unidad de Ecografía Clínica de Urgencias  
Hospital Universitario de La Princesa

Jorge Sorando Ortín  
Unidad de Ecografía Clínica de Urgencias  
Hospital Universitario de La Princesa

Ana Martínez Molina  
Unidad de Ecografía Clínica de Urgencias  
Hospital Universitario de La Princesa

José Ignacio Alonso González  
Servicio de Urgencias, Hospital Universitario de Guadalajara

Fernando Alfageme Roldán  
Unidad de Ecografía Dermatológica  
Hospital Universitario Puerta de Hierro de Majadahonda

Emilia Roy Vallejo  
Servicio Medicina Interna – Infecciosas  
Hospital Universitario de La Princesa

Con la colaboración de:



Con el aval:



Comunidad de Madrid

# Centro de Competencias en Ecografía Clínica para Atención Primaria:

Novena Edición

7 y 8 de marzo  
de 2024

# Centro de Competencias en Ecografía Clínica para Atención Primaria:

Novena Edición

Dirigido a Médicos de Atención Primaria




## Objetivos:

El objetivo del curso de iniciación es dotar al profesional de los conocimientos teórico - prácticos básicos para poner en práctica la técnica en su asistencia diaria a los pacientes y servir de punto de partida para el autoaprendizaje en esta disciplina.

## Metodología:

El curso está basado en una fase teórica no presencial asincrónica en línea y una jornada presencial de formación eminentemente práctica.

## Información:

-  **Duración:** 10 horas
- Plazas:** 12 participantes
-  **Fecha:** Tarde 7 de marzo y mañana 8 de marzo de 2024
-  **Lugar:** Hospital Universitario de la Princesa - Aula de conocimiento (planta 1, entrando por planta 0, junto al salón de actos)

## Programa:

### 7 de marzo

14:45h

Cóctel Almuerzo bienvenida

15:30 – 15:55h

Bienvenida y presentación de la jornada

16:00 – 16:30

“Toquetear” el arte del ajuste o el total desbarajuste (y algo de física también)

16:35 – 17: 15h

La ecografía de los artefactos: ECO Pulmonar y aplicación en el COVID

17:20 – 18:00h

Eco-anatomía abdominal, FAST, Vía Biliar

18:00 – 18:20h

Un café rápido

18:20 – 19:00h

Vía Urinaria y Gine

19:05 – 19:45h

Introducción Musculo - Esquelética

19:50 – 20:30h

ECO Derma

### 8 de marzo

9:00 – 9:40h

Tuberías (TVP y Ao)

9:45 – 10:25h

Cardio: empecemos con los planos

10:30 – 11:10h

Cardio: valoración tamaño y forma Un café rápido

11:10 – 11:25h

Cardio: valoración función del VI y VD

11:30 – 12:10h

Cardio – Quiz

12:15 – 12:55h

Carótida y RCV

13:00 – 13:40h

Despedida y cierre

13:40 – 14:00h

Cóctel Almuerzo

14:00h



Servicio de Urgencias - H.U. de la Princesa