

Docencia:

Andrés von Wernitz Teleki
Unidad de Ecografía Clínica de Urgencias,
Hospital Universitario de La Princesa

J. Mariano Aguilar Mulet
Unidad de Ecografía Clínica de Urgencias
Hospital Universitario de La Princesa

Francisco Javier Val de Santos
Unidad de Ecografía Clínica de Urgencias,
Hospital Universitario de La Princesa

Iñigo Guerra Molina
Unidad de Ecografía Clínica de Urgencias
Hospital Universitario de La Princesa

Sonia González del Val
Unidad de Ecografía Clínica de Urgencias
Hospital Universitario de La Princesa

Jorge Sorando Ortín
Unidad de Ecografía Clínica de Urgencias
Hospital Universitario de La Princesa

Ana Martínez Molina
Unidad de Ecografía Clínica de Urgencias
Hospital Universitario de La Princesa

José Ignacio Alonso González
Servicio de Urgencias, Hospital Universitario de Guadalajara

Fernando Alfageme Roldán
Unidad de Ecografía Dermatológica
Hospital Universitario Puerta de Hierro de Majadahonda

Emilia Roy Vallejo
Servicio Medicina Interna – Infecciosas
Hospital Universitario de La Princesa



Con el aval:



 **Hospital Universitario de la Princesa**

SaludMadrid

 **Comunidad de Madrid**

Centro de Competencias en Ecografía Clínica para Atención Primaria:

Quinta Edición

20 y 21 de Octubre de 2022

Centro de Competencias en Ecografía Clínica para Atención Primaria:

Cuarta Edición

Dirigido a Médicos de Atención Primaria
(con invitación personal de Organon)




Objetivos:

El objetivo del curso de iniciación es dotar al profesional de los conocimientos teórico - prácticos básicos para poner en práctica la técnica en su asistencia diaria a los pacientes y servir de punto de partida para el autoaprendizaje en esta disciplina.

Metodología:

El curso está basado en una fase teórica no presencial asincrónica en línea y una jornada presencial de formación eminentemente práctica.

Información:

-  **Duración:** 10 horas
- Plazas:** 12 participantes
-  **Fecha:** Tarde 20 de octubre y mañana 21 de octubre de 2022
-  **Lugar:** Hospital Universitario de la Princesa - Aula de conocimiento (planta 1, entrando por planta 0, junto al salón de actos)

Programa:

20 de octubre

14:45h

Cóctel Almuerzo bienvenida

15:30 – 15:55h

Bienvenida y presentación de la jornada

16:00 – 16:30

“Toquetear” el arte del ajuste o el total desbarajuste (y algo de física también)

16:35 – 17: 15h

La ecografía de los artefactos: ECO Pulmonar y aplicación en el COVID

17:20 – 18:00h

Eco-anatomía abdominal, FAST, Vía Biliar

18:00 – 18:20h

Un café rápido

18:20 – 19:00h

Vía Urinaria y Gine

19:05 – 19:45h

Tuberías (TVP y Ao)

19:50 – 20:30h

Eco Derma

21 de octubre

9:00 – 9:40h

Introducción Musculo - Esquelética

9:45 – 10:25h

Cardio: empecemos con los planos

10:30 – 11:10h

Cardio: valoración tamaño y forma

11:10 – 11:25h

Un café rápido

11:30 – 12:10h

Cardio: valoración función del VI y VD

12:15 – 12:55h

Cardio – Quiz

13:00 – 13:40h

Carótida y RCV

13:40 – 14:00h

Despedida y cierre

14:00h

Cóctel Almuerzo